

# 史料紹介 ソ連軍占領地区 (SBZ) における 警察組織の展開 1946 - 1950

Documentation: Development of police organisation  
in the Soviet occupied zone 1946-1950

中 田 潤

## はじめに

ヤルタ体制後の世界秩序において、ナショナリズムが、地域主義、民族主義または原理主義といったバリエーションと伴いつつ、再び大きな力を持ち始めているようである。その意味で1950年を画期として、その後の世界をポスト・ナショナリズムの時代として理解するホブズボウムのような歴史認識は、早計なものなのかも知れない<sup>1</sup>。

しかしながら第二次世界大戦を、ナショナリズム運動の1つの到達点として理解する彼の歴史認識は、幾つかの点において重要な示唆を含んでいる。というのも、少なくともヨーロッパにおいては、民族自決権に基づいた国家編成原理が、第二次世界大戦後になって初めて、本格的に批判的に再検討されるようになるからである。こうした第二次世界大戦後のポスト・ナショナリズムの動きの一つが、ヨーロッパ統合の流れであることには多言を要しないであろう。しかしながら本稿がとり扱おうとする、ソ連を中心とした「社会主義」国家建設の動きも、実はポスト・ナショナリズムのもう一つの試みであったという事実は忘れ去られがちのようである。

ソ連を中心とした人民民主主義国家あるいは「社会主義」国家において、ポスト・ナショナリズムの鍵となる概念は「階級」であった。これらの国々において民族自決原則は廃棄されるには至らないが、それに優越するものとして「階級」が国家の編成原理の中軸に据えられることになった。

「社会主義」国家の編成原理の中心に位置する、この「階級」という概念は、現実には「民族」概念と同様に、その主体自らによって定義される側面を持ち、その意味で極めて流動的なものであった。こうした階級概念の流動性、主観性は、E. P. トムソンなどのマルクス主義歴史学者によって度々指摘されてきた<sup>2</sup>。彼等によれば、スターリン主義化した東欧の「社会主義」国家群において公式のドクトリンとされた階級概念は、その静的・他律的な性格から批判されるべきものであった。

しかしながら「社会主義」国家群の公式イデオロギーは、こうした批判を垂流マルクス主義として退ける一方で、社会を、その政治指導部が理解する階級原則によって再編成することを目指した。

ここで扱うソ連軍占領地域ドイツ（後のドイツ民主共和国）も、例外ではなかった。この階級原理に基づいた社会の建設という社会工学的な実験は、その過程において、膨大な統計資料を生み出していった。本稿では、その中でも警察の再編成に関連する資料を取り扱ってみたい。

あえて警察資料を取り上げた意図は2つある。その第一は、ソ連軍占領地区において警察が担っていた特別の役割に対する着目からである。ソ連軍政部およびドイツ共産党(1946年4月以降社会主義統一党) 指導部は、自らが定義する階級原則に従ってドイツ社会を再編するにあたり、治安・暴力機構に大きな関心を寄せていた。というのは、警察を中心と

する治安・暴力機構は、彼等の理解する「階級敵」を粉碎するための直接的な手段であるからであった。こうした意図からソ連軍政部は、占領の開始後間もなく警察官の人的な構成に関する詳細な統計を作成することを、各州の警察担当者に対して指示していた。こうした意味で警察は、他の社会領域と比較する時、共産党指導部やソ連軍政当局にとって、より望ましい階級構造を示していたと考えられるからである。

第二の意図は、再軍備問題との関連にある。東西の両占領地区とも、警察は正規軍編成に際してその組織的な基礎としての役割を果たしていた。とりわけソ連軍占領地区における正規軍の編成は、警察組織を利用しつつ徐々に進行していたという事実が、近年の研究で明らかになってきている<sup>3</sup>。しかしながら警察から軍事組織への決定的な転換点は、様々な史料上の制約から、なお確定されるに至っていない。警察の人的な構成の詳細な分析は、こうした再軍備問題をめぐる議論に一石を投じることになるはずである。

本報告で紹介する統計資料は大別して4つに分類される。その第一は、社会主義統一党 (SED) 関係の統計資料である。その中には、党員数、党員の職業構成、年齢構成などのデータが含まれている。第二は、警察関係資料である。ここではソ連軍占領地区およびドイツ民主共和国初期の全警察部門を対象としたデータが示される。具体的には、警察官の年齢構成、出自、軍務ならびに警察での勤務経験、政党への所属、家族構成、学歴等の統計である。第三のグループは公共部門の従事者に関するデータである。本稿では史料上の制約から、ブランデンブルク州の統計しか提示できなかった。しかしながらこうした資料との比較により、警察が公共部門の中で占めていた特殊な地位は明らかになるはずである。そして最後のグループは、国境警察 (Grenzpolizei)、警察機動隊 (Polizei-

bereitschaften) そして訓練局 (Hauptverwaltung für Schulung) に関する統計である。これらは、後に警察組織が軍事化していく過程で中心的な役割を果たすことになる警察部門についての資料である。

最後に統計資料の出所とその性格について少し述べておきたい。ここで使用した史料の大部分は、ベルリン・リヒターフェルデにあるドイツ連邦文書館に所蔵されているドイツ内務行政機関 (Deutsche Verwaltung des Innern) 関係文書である<sup>4</sup>。ここには1946年後半からの警察官の人的な構成を明らかにする膨大な統計資料が所蔵されている。しかしながらその多くは、州レベルの担当者によってそれぞれ独自の基準から収集されたものであった。こうした事情から1946年末までは、内務行政機関の当事者達もソ連軍占領地区全体の警察の状況を把握していなかった。多くの資料において1947年以降のデータのみが示されているのは、こうした事情による<sup>5</sup>。またその後の時期の資料も、多くの項目で州単位でしかデータが収集されていなかったり、パーセンテージのみで実数が欠けていたりする。さらに多くのデータにおいては、それぞれの原史料に記されている値同士が矛盾している。ソ連軍占領地区の全体像を統計的に再構成するという本稿の目的のために、かなり横断的に史料の照らしあわせを行った。

#### 《註》

- 1 Hobsbawm, Eric J., Nations and nationalism since 1780 : programme, myth, reality (New York 1992). 浜林正夫他訳『ナショナリズムの歴史と現在』(大月書店 2001年)
- 2 Thompson, E. P., The making of the English working class (New York 1963).
- 3 Diedrich, Torsten/ Rüdiger Wenzke, Die getarnte Armee. Geschichte der Kasernierten Volkspolizei der DDR 1952-1956, Berlin 2001; Fingerle, Stephan, Waffen in Arbeiterdienst?

Die Rekrutierung des Offizierkorps der NVA und ihrer Vorläufer, Berlin 2001; Thoß, Bruno (Hg.), Volksarmee schaffen - ohne Geschrei! Studien zu den Anfängen einer "verdeckten Aufrüstung" in der SBZ/DDR 1947-1952, München 1994.

4 ドイツ内務行政機関については以下の文献を参照。Broszat, Martin/ Hermann Weber (Hg.), SBZ-Handbuch. Staatliche Verwaltungen, Parteien, gesellschaftliche Organisationen und ihre

Führungskräfte in der Sowjetischen Besatzungszone Deutschlands 1945-1949 (München 1990), S. 207-217.

5 Bundesarchiv Berlin-Lichterfelde (以下 BArch と略す), DO1/7, Nr. 161, Bl. 10. この中でドイツ内務行政機関の人事局担当者は、統計の不備のためソ連軍占領地区における総括的な警察像を描くことは現時点（1946年12月）では不可能である、と不満を述べていた。

## 1. 社会主義統一党関係

表1 社会主義統一党黨員数

(単位：人)

年 月	ザクセン	ザクセン・ アンハルト	テュー リンゲン	ブランデン ブルク	メクレン ブルク	ベルリン	SBZ 全体
1947 1	524,965	397,498	239,892	195,324	185,625	119,169	1,662,473
4	553,674	409,401	258,946	205,064	192,937	121,139	1,741,161
7	574,501	413,958	266,064	209,816	198,808	122,991	1,786,138
10	582,590	412,110	266,650	211,280	200,683	123,695	1,797,008
1948 1	588,098	404,071	265,459	213,810	205,696	107,080	1,784,214
4	572,603	410,776	263,446	215,548	206,165	110,609	1,779,147
7	574,319	422,344	270,024	217,424	198,700	114,476	1,797,287
10	576,075	420,215	264,307	212,341	201,843	114,341	1,789,122
1948 1	572,591	414,399	264,614	209,497	201,611	110,986	1,773,698
4	577,008	411,973	272,459	205,773	200,944	110,382	1,778,539

(出典：BArch, NY 4036, Nr. 735, Bl. 278)

表2 社会主義統一党員に占める工業労働者の比率

年 月		ザクセン	ザクセン・ アンハルト	テュー リンゲン	ブランデン ブルク	メクレン ブルク	ベルリン	SBZ 全体
1947 1	実数	283,158	169,223	127,463	88,490	77,963	61,071	807,368
	%	53.9	42.6	53.1	45.3	42.0	51.2	48.6
4	実数	295,410	172,412	135,178	91,253	80,948	60,869	836,070
	%	53.4	42.1	52.2	44.5	42.0	50.2	48.0
7	実数	307,939	174,378	137,133	93,570	84,964	61,636	859,620
	%	53.6	42.1	51.5	44.6	42.7	50.1	48.1
10	実数	312,321	173,761	137,011	91,550	85,232	59,841	859,716
	%	53.6	42.2	51.4	43.3	42.5	48.4	47.8
1948 1	実数	314,503	164,190	130,907	90,355	86,187	45,187	831,329
	%	53.5	40.6	49.3	42.3	41.9	42.2	46.6
4	実数	295,938	168,785	127,580	90,648	86,587	45,825	815,363
	%	51.7	41.1	48.4	42.1	42.0	41.4	45.8
7	実数	293,754	174,563	130,309	90,598	84,501	46,795	820,520
	%	51.1	41.3	48.3	41.7	42.5	40.9	45.7
10	実数	289,562	172,539	121,367	85,762	86,421	46,579	802,230
	%	50.3	41.1	45.9	40.4	42.8	40.7	44.8
1949 1	実数	284,771	169,141	121,045	82,892	86,548	44,574	788,971
	%	49.7	40.8	45.7	39.6	42.9	40.2	44.5
4	実数	283,037	170,513	124,915	77,626	86,432	43,155	785,678
	%	49.1	41.4	45.8	37.7	43.0	39.1	44.2

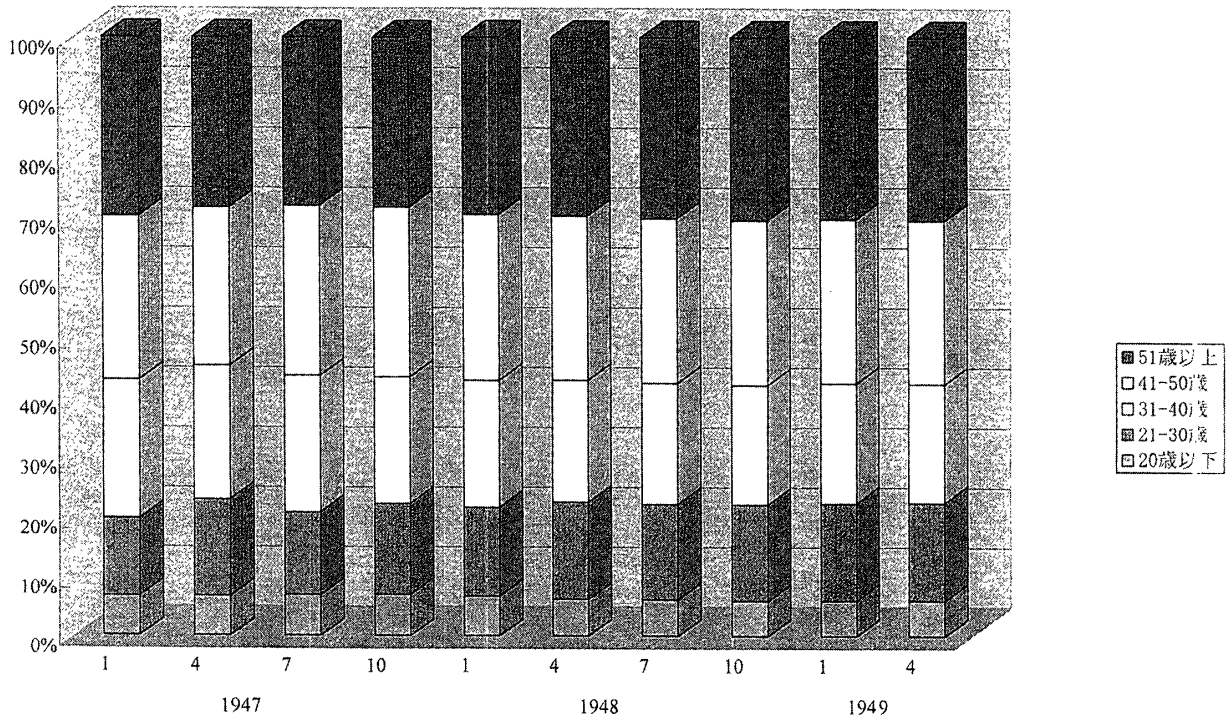
(出典：BArch, NY4036, Nr.735, Bl. 279)

表3 社会主義統一党員の年齢構成

(単位：人)

年 月	20歳以下	21-30歳	31-40歳	41-50歳	51歳以上	総党員数
1947 1	111,449	217,454	384,788	455,809	497,974	1,667,474
4	120,388	292,121	403,019	477,489	511,149	1,804,166
7	122,894	249,429	408,360	508,960	504,308	1,793,951
10	124,798	273,968	379,750	510,417	510,097	1,799,030
1948 1	118,557	266,302	377,728	493,739	527,888	1,784,214
4	109,804	289,017	362,140	487,894	530,292	1,779,147
7	110,259	286,219	364,214	494,260	542,363	1,797,315
10	105,708	287,869	357,132	491,247	547,160	1,789,116
1948 1	106,778	288,099	354,092	486,346	538,383	1,773,698
4	107,011	291,246	352,229	484,379	543,674	1,778,539

(出典：BArch, NY4036, Nr. 735, Bl. 281)



(出典：BArch, NY4036, Nr. 735, Bl. 281)

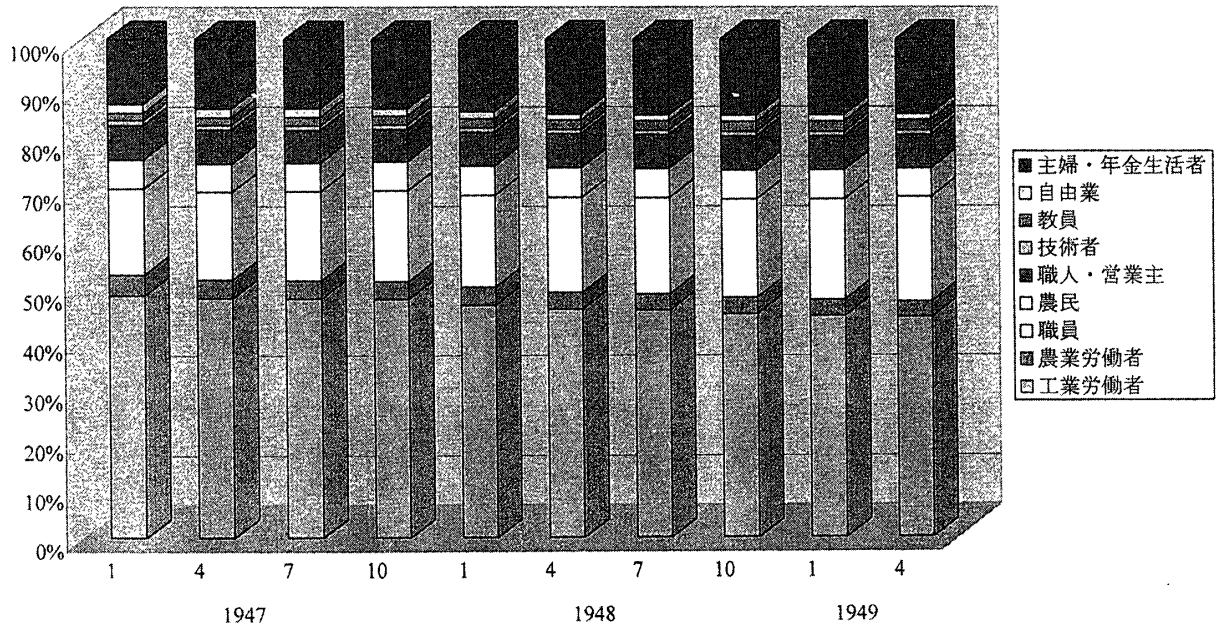
図1 社会主義統一党員の年齢構成

表4 社会主義統一党員の職業構成

(単位：人)

年月	工業労働者	農業労働者	職員	農民	職人・営業主	技術者	教員	自由業	主婦・年金生活者	総党員数
1947 1	807,368	68,958	289,459	96,973	113,239	17,117	23,843	30,189	215,427	1,662,573
4	836,070	64,600	308,440	99,486	116,010	17,378	26,827	31,145	241,205	1,741,161
7	859,620	64,964	322,909	104,151	115,391	17,727	30,073	33,035	246,081	1,793,951
10	859,716	63,632	330,597	105,707	114,985	17,593	30,362	27,017	249,423	1,799,032
1948 1	831,329	64,588	330,749	106,308	117,599	17,109	31,755	26,790	257,987	1,784,214
4	815,365	59,792	340,198	107,299	119,636	15,045	32,685	22,332	266,795	1,779,147
7	820,520	56,252	350,297	106,347	119,537	16,012	33,685	21,580	273,085	1,797,315
10	802,230	57,725	355,639	105,397	120,095	17,060	34,763	23,648	272,565	1,789,122
1949 1	788,971	56,540	360,683	103,653	118,464	17,639	34,944	23,379	269,425	1,773,698
4	785,678	55,481	375,216	103,121	116,700	18,086	35,391	23,013	265,853	1,778,539

(出典：BArch, NY 4036, Nr. 735, Bl. 280)



(出典：BArch, NY4036, Nr. 735, Bl. 280)

図2 社会主義統一党員の職業構成

表5 社会主義統一党新入会者の職業構成

(単位：人)

年 月	工 業 労働者	農 業 労働者	職員	農民	職人・ 営業主	技術者	教員	自由業	主婦・ 年金生活者	総 数
1948 11	3,072	3,108	194	102	148	73	125	142	568	7,532
12	4,144	3,687	210	100	169	85	171	171	583	9,320
1949 1	5,729	4,727	354	214	225	136	233	201	130	11,949
2	5,593	4,514	494	331	280	164	364	219	940	12,899
3	8,849	7,042	745	455	406	251	554	295	1,185	19,782

(出典：BArch, NY 4036, Nr. 735, B1, 284)

表6 社会主義統一党からの脱党者

(単位：人)

年 月	ザクセン	ザクセン・ アンハルト	テュー リンゲン	ブランデン ブルク	メクレンブ ルク	ベルリン	SBZ 全体
1948 1	1,457	1,052	650	395	265	356	4,175
2	1,150	1,229	563	322	529	444	4,237
3	1,148	1,243	573	336	302	402	4,004
4	1,374	895	390	488	181	438	3,766
5	1,218	1,107	589	348	494	412	4,168
6	1,018	1,363	489	377	261	482	3,990
7	1,671	1,285	686	494	471	—	4,607
8	2,014	1,796	1,193	591	449	615	6,658
9	2,236	1,909	865	559	361	953	6,883
10	2,083	2,259	976	623	534	1,009	7,484
11	2,180	1,830	785	752	671	663	6,881
12	2,080	1,570	755	511	672	851	6,439
1949 1	1,525	1,428	604	720	758	1,008	6,043
2	1,930	1,288	603	599	890	743	6,053
3	1,535	1,099	588	602	991	677	5,492
合 計	24,619	21,353	10,309	7,717	7,829	9,053	80,880

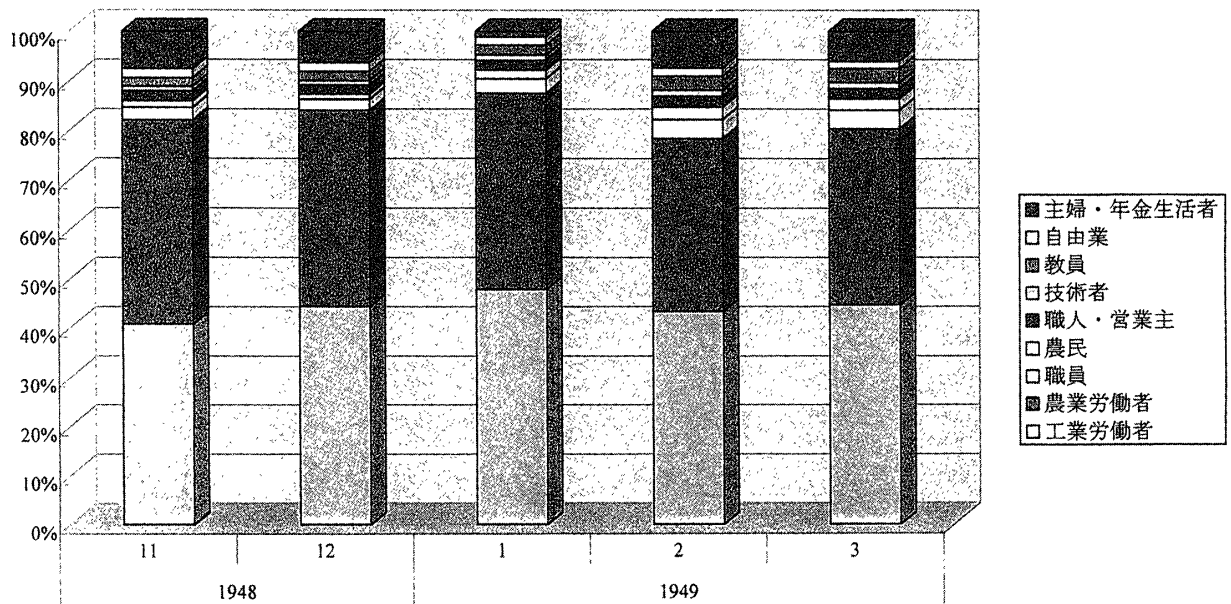
(出典：BArch, NY4036, Nr.735, B1, 285)

表7 自発的脱党者の職業構成

(単位：人)

年 月	工 業 労働者	農 業 労働者	職員	農民	職人・ 営業主	技術者	教員	自由業	主婦・ 年金生活者	総 数
1948 11	2,614	954	231	369	324	51	86	65	1,276	5,970
12	2,669	913	214	343	259	38	65	87	1,186	5,774
1949 1	2,277	854	197	459	244	26	61	43	1,162	5,323
2	2,233	803	247	490	273	41	64	79	1,195	5,425
3	3,297	1,543	384	733	592	60	80	105	1,933	8,727

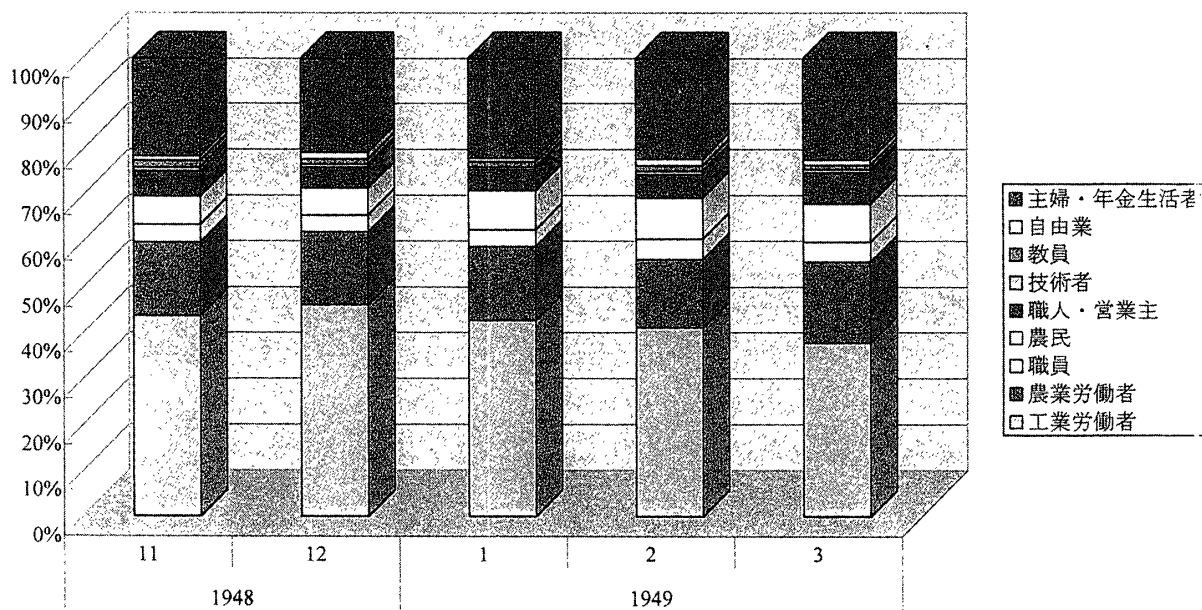
(出典：BArch, NY 4036, Nr. 735, Bl. 286. 1948年11, 12月のデータはメクレンブルク, 1949年1月はブランデンブルク, 1949年2月はチューリンゲンがそれぞれ欠如している)



(出典：BArch, NY4036, Nr. 735, Bl. 284)

図3 社会主義統一党新入党者の職業構成





(出典：BArch, NY4036, Nr. 735, Bl. 286)

図4 自発的脱党者の職業構成

## 2. 警察関係

表8 ソ連軍占領地区およびドイツ民主共和国警察官総数

(単位：人)

年 月	総 数	そ の 内					
		ブランデンブルク	メクレンブルク	ザクセン・アンハルト	テューリンゲン	ザクセン	鉄道警察
1946 10	34,284	5,801	2,889	6,961	—	13,770	4,863
11	40,525	5,817	3,048	6,990	5,684	14,049	4,937
12	43,878	5,778	3,659	8,375	6,715	14,331	5,020
1947 1	39,615	6,097	3,941	8,562	—	15,996	5,019
2	34,553	6,259	3,993	—	7,833	16,468	—
3	39,790	6,174	3,798	7,151	6,967	14,421	—
4	44,097	6,196	3,895	7,331	6,888	14,719	5,068
5	44,619	6,191	3,915	7,558	6,914	14,919	5,122
6	45,169	6,080	3,983	7,679	7,185	15,087	5,155
7	46,099	6,384	4,322	7,638	7,047	15,542	5,166
8	47,279	6,584	4,446	7,679	7,381	15,959	5,230
9	48,320	6,749	4,700	7,968	7,643	16,302	4,958
10	49,525	6,727	4,827	8,111	7,859	16,730	5,271
11	51,200	7,006	5,410	8,228	8,234	16,989	5,333
12	51,920	7,052	5,753	8,375	8,410	16,981	5,349
1948 1	52,688	7,144	5,903	8,562	8,495	17,251	5,333
2	53,999	7,269	6,395	8,677	8,696	17,632	5,330
3	54,367	7,458	6,568	8,460	8,793	17,716	5,372
4	60,266	8,120	6,975	10,559	9,193	19,882	5,537
5	62,671	8,308	6,815	11,590	9,446	20,707	5,805
6	64,848	8,331	6,999	12,700	9,609	21,062	6,147
7	64,966	8,413	6,766	13,180	9,093	21,056	6,458
8	66,448	7,632	7,444	13,008	9,056	22,712	6,596
9	74,741	9,026	8,197	15,033	10,797	22,095	6,593
10	80,545	9,663	8,586	15,687	12,732	27,141	6,736
11	82,671	9,940	8,646	15,905	14,088	27,223	6,869
12	83,178	10,193	8,779	15,779	14,662	26,910	6,855
1949 1	82,075	10,271	8,591	15,425	14,732	25,963	7,093
2	81,941	10,265	8,475	15,542	14,506	25,990	7,163
3	81,087	10,431	8,323	15,458	14,404	25,286	7,185
4	81,022	10,452	8,246	15,423	14,143	25,649	7,109
5	84,841	11,220	8,708	13,282	18,659	24,259	7,211
6	87,089	12,430	8,530	16,880	17,054	25,017	7,178
7	90,806	12,471	9,571	17,760	15,787	24,801	7,062
8	78,480	10,785	8,170	14,481	16,204	21,702	7,138
9	80,293	8,511	—	—	—	—	7,136
12	74,452	8,590	7,117	12,077	10,971	18,277	6,802
1950 3	78,827	8,687	8,914	11,322	11,422	18,598	7,008
6	82,838	8,735	9,239	12,367	11,527	19,202	—
9	91,854	9,840	10,377	13,258	12,842	21,503	7,624
1951 1	59,992	5,234	3,982	7,987	5,588	10,470	4,439

(出典：BArch, DO1/7, Nr. 23, Bl. 17 ; Nr. 145, Bl. 64 ; Nr. 150, Bl. 56 ; Nr. 161, Bl. 6-8, 32, 49, 64f., 85, 101 ; Nr. 163, Bl. 2, 4, 6, 8-10 ; Nr. 165, 74, 90, 143, 151, 161-170 ; Nr. 167, Bl. 41, 83 ; Nr. 168, Bl. 13, 93 ; Nr. 169, Bl. 6 ; Nr. 171, Bl. 9f., 12, 15 ; Nr. 173, Bl. 1, 19, 29 ; Nr. 174, Bl. 3, 36, 47 ; Nr. 175, Bl. 7, 12, 21, 52, 66 ; Nr. 176, Bl. 1, 4, 12, 25, 32, 52 ; Nr. 177, Bl. 7, 24 ; Nr. 234, Bl. 12, 17, 38, 56 ; Nr. 365, Bl. 247より著者が作成。1947年10月, 1947年1月の総数にはテューリンゲン, 1947年2月の総数にはザクセン・アンハルトおよび鉄道警察, 1947年3月の総数には鉄道警察分が含まれていない。また1949年8月以降の総数には警察機動隊が含まれていない。鉄道警察は1950年1月をもって水上警察と合併して交通警察へ改組)

表9 ソ連軍占領地区およびドイツ民主共和国警察官の年齢構成

年 月	プラーテンブルク												メンツェル												ザクセン・アーンハルト																			
	-20				-25				-30				-35				-40				-45				-50				-55				-60				-65				65歳以上			
	人数	年齢	平均	標準	人数	年齢	平均	標準	人数	年齢	平均	標準	人数	年齢	平均	標準	人数	年齢	平均	標準	人数	年齢	平均	標準	人数	年齢	平均	標準	人数	年齢	平均	標準	人数	年齢	平均	標準								
1946	12	263	1,509	1,282	984	1,016	889	683	319	129	39	11	214	1,336	1,384	992	773	471	370	213	100	38	12	288	1,293	1,556	1,420	1,325	1,148	835	417	175	66	39										
1947	6	266	1,102	920	886	970	815	646	295	104	42	14	369	597	688	893	788	346	231	45	24	1	1	269	1,064	1,327	1,217	1,109	819	426	139	40	25											
1948	1	263	1,509	1,282	984	1,016	889	683	319	129	39	11	214	1,336	1,384	992	773	471	370	213	100	38	12	288	1,293	1,556	1,420	1,325	1,148	835	417	175	66	39										
1949	1	1,473	2,457	1,847	1,254	1,219	924	652	265	117	31	12	809	2,527	1,903	1,075	967	529	388	250	98	34	11	1,749	3,966	3,463	2,011	1,687	1,180	800	390	121	38	20										
1950	3	1,646	2,517	1,881	1,195	1,201	915	643	276	116	30	11	818	2,408	1,837	1,068	919	507	381	247	95	32	11	1,778	4,039	3,469	1,997	1,686	1,161	773	392	107	38	18										
1951	1	914	1,439	1,009	529	533	365	275	-	-	-	-	468	1,098	961	572	441	204	129	-	-	-	-	-	-	-	-	-	-	-	-	-	-	-										

(単位：人)

表9 ソ連軍占領地区およびドイツ民主共和国警察官の年齢構成(続き)

年月	テューリングゲン																	ザクセン																	合計																		
	65歳以下																	65歳以上																	合計																		
	-20	-25	-30	-35	-40	-45	-50	-55	-60	-65	-65	-70	-75	-80	-85	-90	-95	-100	-20	-25	-30	-35	-40	-45	-50	-55	-60	-65	-65	-70	-75	-80	-85	-90	-95	-100	-20	-25	-30	-35	-40	-45	-50	-55	-60	-65	-65	-70	-75	-80	-85	-90	-95
1946 12	-	1,357	1,701	1,793	1,190	447	230	-	13	-	-	652	2,528	2,538	2,868	2,700	1,984	1,518	804	363	142	-	-	-	-	4,203	6,276	5,345	6,256	2,959	3,960	1,561	414	182	-	-	-	-															
1947 6	274	1,363	1,370	1,291	969	792	594	329	153	37	13	687	2,265	2,520	2,019	2,280	2,376	1,619	867	359	104	26	26	1,850	6,170	6,562	6,416	6,224	5,438	3,909	1,962	823	255	79	-	-																	
7	283	1,323	1,351	1,203	958	799	592	318	167	33	10	687	2,404	2,646	2,080	2,331	2,432	1,623	861	352	99	27	27	1,406	5,771	5,880	4,973	4,866	4,526	3,210	1,683	718	201	60	-	-																	
8	318	1,373	1,469	1,267	1,014	810	597	329	161	32	11	737	2,555	2,724	2,125	2,402	2,470	1,645	819	363	96	23	23	1,758	7,108	7,441	6,542	6,223	5,642	4,043	2,040	890	274	88	-	-																	
9	358	1,457	1,530	1,284	1,018	856	598	337	160	32	13	783	2,627	2,817	2,176	2,435	2,522	1,655	815	355	95	22	22	1,925	7,488	7,777	6,722	6,315	5,793	4,024	2,072	884	272	90	-	-																	
10	442	1,503	1,622	1,310	1,004	869	574	335	154	31	15	821	2,734	2,936	2,220	2,497	2,583	1,656	818	347	95	23	23	1,970	7,752	8,166	6,756	6,399	5,917	4,045	2,046	848	267	88	-	-																	
11	507	1,613	1,674	1,323	1,032	915	591	356	169	35	19	839	2,843	3,003	2,240	2,544	2,607	1,677	787	340	89	20	20	2,134	8,260	8,546	6,897	6,568	5,989	4,155	2,082	877	264	95	-	-																	
12	500	1,716	1,707	1,331	1,066	914	607	350	165	37	17	876	2,870	3,020	2,235	2,529	2,577	1,654	777	341	84	18	18	2,189	8,555	8,778	6,989	6,632	5,983	4,147	2,048	894	269	87	-	-																	
1948 1	488	1,703	1,754	1,314	1,102	917	624	348	184	42	19	697	2,794	3,324	2,124	2,621	2,570	1,809	824	360	106	22	22	1,950	8,635	9,300	6,844	6,837	6,065	4,321	2,121	948	291	103	-	-																	
2	515	1,803	1,803	1,317	1,125	903	636	353	183	38	20	688	2,900	3,427	2,152	2,631	2,642	1,850	841	370	107	24	24	2,004	8,999	9,677	6,947	6,990	6,096	4,424	2,179	964	280	109	-	-																	
3	514	1,835	1,850	1,308	1,133	926	630	354	181	42	20	722	2,973	3,471	2,139	2,643	2,648	1,833	817	349	104	17	17	2,176	9,144	9,818	6,892	7,010	6,069	4,405	2,148	931	303	99	-	-																	
4	767	2,124	1,881	1,373	1,137	761	555	358	194	47	16	919	3,237	3,787	2,321	2,960	2,947	2,082	979	444	162	44	44	2,936	10,771	10,980	7,566	7,559	6,350	4,667	2,331	1,071	371	127	-	-																	
5	796	2,164	1,940	1,373	1,163	767	606	366	199	54	18	1,040	3,476	3,940	2,346	3,023	3,025	2,143	1,022	474	172	46	46	3,184	11,343	11,477	7,712	7,768	6,520	4,810	2,428	1,106	388	130	-	-																	
6	832	2,108	1,987	1,317	1,162	886	662	378	205	55	17	1,162	3,593	4,016	2,373	3,051	3,037	2,135	1,021	471	160	43	43	3,474	11,904	11,923	7,861	7,902	6,694	4,863	2,466	1,112	388	126	-	-																	
7	815	2,038	1,884	1,205	1,090	867	641	331	163	46	13	1,234	3,650	4,023	2,352	3,044	2,969	2,116	1,006	465	151	46	46	3,626	12,077	11,939	7,759	7,869	6,581	4,762	2,389	1,039	354	113	-	-																	
8	856	2,012	1,856	1,206	1,082	855	641	329	159	47	13	1,733	4,037	4,307	2,476	3,252	3,176	2,158	970	417	143	43	43	4,448	12,611	12,116	7,749	7,906	6,694	4,694	2,277	943	317	97	-	-																	
9	1,308	2,552	2,235	1,405	1,213	897	647	327	149	49	15	2,860	4,845	4,730	2,643	3,384	3,317	2,109	825	282	88	12	12	7,164	14,916	13,444	8,415	8,242	6,870	4,623	2,113	785	258	71	-	-																	
10	1,845	3,271	2,523	1,618	1,366	945	657	305	149	39	14	3,343	5,449	5,113	2,930	3,535	3,400	2,158	832	280	90	11	11	8,823	17,525	14,879	9,204	8,662	6,950	4,650	2,041	773	238	64	-	-																	
11	2,299	3,512	2,873	1,719	1,471	1,027	682	305	147	42	11	3,290	5,418	5,155	2,979	3,589	3,421	2,162	829	281	89	10	10	9,489	17,918	15,308	9,369	8,857	7,106	4,667	2,044	758	225	61	-	-																	
12	2,504	3,693	2,981	1,743	1,489	1,058	686	308	148	41	11	3,252	5,371	5,130	2,872	3,567	3,373	2,137	826	280	93	9	9	9,973	18,142	15,332	9,237	8,833	7,047	4,672	2,051	745	234	57	-	-																	
1949 1	1,816	3,966	3,258	1,643	1,599	1,133	743	357	153	56	8	2,480	5,148	5,138	2,566	3,446	3,440	2,361	950	326	97	11	11	8,327	18,064	15,609	8,549	8,918	7,206	4,944	2,232	815	256	62	-	-																	
2	1,815	3,906	3,182	1,600	1,565	1,120	748	354	154	54	8	2,466	5,192	5,193	2,563	3,448	3,420	2,343	930	328	96	11	11	8,365	18,142	15,577	8,448	8,856	7,153	4,899	2,219	807	248	64	-	-																	
3	1,830	3,875	3,159	1,571	1,545	1,106	752	348	157	54	7	2,579	5,169	5,173	2,550	3,423	3,345	2,319	903	324	89	12	12	8,651	18,008	15,519	8,381	8,774	7,034	4,868	2,166	799	243	59	-	-																	
4	2,023	3,766	3,035	1,509	1,484	1,058	730	341	145	48	4	2,582	5,170	5,119	2,498	3,370	3,312	2,240	895	318	86	9	9	8,881	18,040	15,345	8,152	8,573	6,944	4,785	2,136	780	231	46	-	-																	
9	1,564	3,500	2,722	1,282	1,388	972	590	-	430	35	-	1,277	3,970	4,616	2,233	3,014	2,963	2,085	-	1,140	83	-	-	-	-	-	-	-	-	-	-	-	-	-	-	-	-	-															
12	1,498	2,893	2,416	1,151	1,223	859	515	-	391	24	-	1,107	3,386	3,870	1,918	2,559	2,538	1,801	-	1,017	81	-	-	-	-	-	-	-	-	-	-	-	-	-	-	-	-	-	-														
1950 3	1,495	3,282	2,487	1,202	1,215	821	495	-	382	33	-	1,235	3,651	3,991	2,101	2,499	2,295	1,709	-	1,027	90	-	-	-	-	-	-	-	-	-	-	-	-	-	-	-	-	-	-	-													
6	1,788	3,360	2,469	1,155	1,159	768	481	-	325	22	-	1,511	3,977	4,027	2,161	2,500	2,292	1,667	-	988	79	-	-	-	-	-	-	-	-	-	-	-	-	-	-	-	-	-	-	-													
9	2,452	3,749	2,586	1,215	1,183	779	505	-	335	28	-	2,476	4,586	4,364	2,284	2,626	2,353	1,710	-	1,064	100	-	-	-	-	-	-	-	-	-	-	-	-	-	-	-	-	-	-	-													
1951 1	689	1,389	1,305	739	657	438	235	-	130	6	-	-	-	-	-	-	-	-	-	-	-	-	-	-	-	-	-	-	-	-	-	-	-	-	-	-	-	-	-	-	-	-											

(出典：BArch, DO1/7, Nr.161, Bl.10-18, 36, 122, 123; Nr.162, Bl.52; Nr.163, Bl.13-17, 19, 21, 23, 25; Nr.165, Bl.122, 143より筆者が作成。1946年12月のザクセン・アンハルトのデータは、ハレとメルゼブルクのみ)

表10 ソ連軍占領地区およびドイツ民主共和国警察官の政党所属

(単位：人)

年 月	現 在				1945年以前					
	キリス ト教民 主同盟	自 由 民主党	社会主義 統一党	無所属	FDJ	FDGB	ファシズ ム体制の 被害者	共産党	社 会 民主党	ナチス
1946 12	550	547	31,006	1,956	—	25,364	879	—	—	—
1947 6	238	348	36,098	3,004	965	37,771	1,647	5,585	4,311	3,026
8	314	451	37,479	3,605	1,262	39,637	2,049	5,458	4,227	3,830
9	304	437	38,480	4,141	1,345	40,851	2,054	5,747	4,249	4,152
10	299	495	39,180	4,280	1,366	41,651	2,115	5,966	4,325	4,399
11	315	476	40,452	4,624	1,586	43,235	2,078	5,933	4,400	5,019
12	313	485	41,022	4,751	1,650	43,847	2,179	5,911	4,359	5,321
1948 1	317	496	41,676	4,866	1,778	44,476	2,145	5,919	4,353	5,522
2	320	500	42,612	5,237	1,881	46,151	2,183	5,582	4,401	6,359
3	309	485	42,786	5,415	1,943	46,438	2,153	5,511	4,371	6,985
4	371	602	46,469	7,287	2,447	50,782	2,227	6,076	4,477	9,677
5	394	627	47,884	7,961	2,661	53,330	2,323	6,163	4,580	10,140
6	402	663	49,255	8,381	2,985	54,756	2,322	6,315	4,600	11,942
7	377	658	49,151	8,322	3,031	54,348	2,320	6,284	4,563	12,275
8	337	587	49,983	8,945	3,548	55,089	2,313	6,261	3,695	13,222
9	306	545	53,997	12,052	4,142	61,064	2,390	6,709	4,589	17,176
10	270	499	57,001	16,026	5,212	63,025	2,425	7,016	4,659	20,609
11	269	411	58,605	16,503	6,402	64,443	2,652	7,128	4,690	21,836
12	206	353	59,446	16,308	6,810	66,555	2,530	6,942	4,656	22,204
1949 1	162	256	60,272	14,275	7,143	66,592	2,488	7,668	4,638	22,249
2	108	146	60,238	14,270	7,138	65,998	2,457	6,797	4,493	22,545
3	100	140	60,786	13,458	7,491	66,355	459	6,685	4,379	22,622
4	92	117	60,719	12,965	8,314	66,092	2,385	6,558	4,245	22,898
9	52	58	63,170	14,060	13,185	73,481	2,629	7,647	4,234	22,405
12	16	8	56,467	14,294	15,461	66,168	2,322	6,825	3,919	21,494
1950 3	5	1	54,594	18,587	20,499	68,990	2,594	6,447	3,714	25,356
6	5	0	54,179	21,709	23,783	4,816	2,113	5,948	3,578	26,950
9	7	2	55,342	27,313	21,549	2,830	—	5,965	3,727	32,319
1951 1	3	0	35,505	17,729	21,820	1,438	—	3,769	1,859	22,202

(出典：BArch, DO1/7, Nr. 161, Bl. 10-18, 31, 35, 135; Nr. 163, Bl. 27, 29, 31, 33, 35, 37, 39; Nr. 165, Bl. 143より著者が作成。1946年12月のデータはメクレンブルクおよびザクセン・アンハルトの一部を除く)

表11 ソ連軍占領地区およびドイツ民主共和国警察官の軍務経験

年 月	1918年までの職業軍人				国防軍 (ヴァイマル期)				国				防				軍							
	将校		下士官		将校		下士官		将		校		下		士		官		兵		士			
	将校	下士官	将校	下士官	徵兵	志願	校	職業軍人	徵兵	志願	校	職業軍人	徵兵	志願	校	職業軍人	徵兵	志願	校	職業軍人	徵兵	志願		
1946	12																							
1947	8	b)82	8	226	202	67	41	7,176	—	—	—	1,139	15,884	—	—	1,214	16,758	—	—	—	—	—	—	—
9		79	4	203	168	66	38	7,970	—	—	—	1,011	18,114	—	—	978	18,206	—	—	—	—	—	—	—
10		77	8	213	131	33	33	8,025	—	—	—	947	18,817	—	—	961	19,177	—	—	—	—	—	—	—
11			8	195	142	29	36	8,358	—	—	—	—	—	—	—	—	—	—	—	—	—	—	—	—
12			8	210	146	31	35	8,434	—	—	—	—	—	—	—	—	—	—	—	—	—	—	—	—
1948	1		7	220	148	31	34	8,658	—	—	—	—	—	—	—	—	—	—	—	—	—	—	—	—
2			6	211	142	33	30	8,841	—	—	—	—	—	—	—	—	—	—	—	—	—	—	—	—
3			6	216	142	30	30	8,970	—	—	—	—	—	—	—	—	—	—	—	—	—	—	—	—
4			8	218	123	29	31	9,152	2	499	2	743	21,433	567	12	889	20,161	—	—	—	—	—	—	—
5			7	244	125	33	28	9,543	4	638	4	741	22,739	651	23	741	22,739	—	—	—	—	—	—	—
6			7	239	117	26	27	9,756	5	748	5	756	23,249	1,001	27	756	23,249	—	—	—	—	—	—	—
7			6	199	113	19	21	9,617	3	697	3	631	23,381	985	34	631	23,381	—	—	—	—	—	—	—
8			7	156	88	17	16	9,525	2	652	2	530	24,298	935	25	530	24,298	—	—	—	—	—	—	—
9			7	154	93	19	12	10,188	2	720	2	487	28,272	1,140	37	487	28,272	—	—	—	—	—	—	—
10			10	134	91	40	31	10,929	15	798	15	446	31,509	1,300	30	446	31,509	—	—	—	—	—	—	—
11			9	133	70	95	24	11,200	24	803	24	417	32,742	1,259	153	417	32,742	—	—	—	—	—	—	—
12			10	128	76	44	20	11,195	24	812	24	377	32,535	1,318	17	377	32,535	—	—	—	—	—	—	—
1949	1		8	134	72	42	20	10,446	24	766	24	395	31,695	1,195	14	395	31,695	—	—	—	—	—	—	—
2			8	128	69	44	16	10,898	24	713	24	360	31,725	1,118	18	360	31,725	—	—	—	—	—	—	—
3			8	117	70	44	18	10,822	22	759	22	350	31,632	1,093	10	350	31,632	—	—	—	—	—	—	—
4			6	68	59	42	14	10,593	21	684	21	276	30,975	1,036	11	276	30,975	—	—	—	—	—	—	—
9			9	186	—	36	19	11,256	9	840	9	412	33,740	1,410	—	412	33,740	—	—	—	—	—	—	—
12			c) 6	c)181	—	36	15	11,224	36	—	36	344	31,143	—	—	344	31,143	—	—	—	—	—	—	—
1950	3		8	155	—	32	17	10,723	32	—	32	364	32,171	—	—	364	32,171	—	—	—	—	—	—	—
6			7	146	—	36	11	10,875	36	—	36	323	32,385	—	—	323	32,385	—	—	—	—	—	—	—
9			7	202	—	11	37	11,138	11	—	11	317	33,633	—	—	317	33,633	—	—	—	—	—	—	—
1951	1		5	91	—	21	10	7,419	21	—	21	180	21,139	—	—	180	21,139	—	—	—	—	—	—	—

(出典：BArch, DOI/7, Nr.161, 10-18, 137; Nr.163, Bl.6, 12; Nr.165, Bl.143より著者が作成)

a) 職業軍人の総数を示した数字。ただしメクレンブルクとザクセン・アンハルトの一部を除く

b) 1947年10月までは数値は将校・下士官を合算した数値

c) これ以降は1918年以前の将校・下士官もそれぞれ算入されている

(単位：人)

表12 ソ連軍占領地区およびドイツ民主共和国警察官の家族構成

(単位：人)

年	月	既 婚	独 身	離 婚	死 別
1947	6	29,326	8,795	825	742
	7	23,578	8,321	663	733
	8	30,241	10,076	837	895
	9	30,780	10,771	867	944
	10	31,513	10,864	906	971
	11	32,334	11,599	942	992
	12	32,684	11,912	958	1,017
1948	1	33,192	12,139	1,006	1,018
	2	33,737	12,861	1,039	1,032
	3	33,797	13,080	1,074	1,044
	4	36,412	15,787	1,226	1,304
	5	37,726	16,469	1,272	1,399
	6	38,746	17,175	1,337	1,443
	7	38,108	17,575	1,373	1,452
	8	38,193	18,792	1,362	1,505
	9	40,441	23,592	1,657	1,431
	10	42,631	28,236	1,535	1,407
	11	43,502	29,251	1,601	1,448
	12	43,627	29,601	1,615	1,480
1949	1	43,273	28,672	1,595	1,442
	2	43,038	28,731	1,574	1,435
	3	42,903	28,641	1,567	1,391
	4	42,360	28,605	1,557	1,391
	9	25,784	50,884	2,106	1,519
	12	24,610	46,518	3,324	—
1950	3	28,913	46,565	3,349	—
	6	32,146	47,363	3,329	—
	9	37,129	51,315	3,410	—
1951	1	25,384	32,458	2,150	—

(出典：BArch, DO1/7, Nr.161, Bl.134 ; Nr.163, Bl.12—19, 21, 23, 25, 36 ; Nr.165, Bl.143より著者が作成。1947年7月のデータはザクセン・アンハルトを除く。1949年12月以降は死別は離婚と合算)

表13 ソ連軍占領地区およびドイツ民主共和国警察官に占める警察勤務経験者

(単位：人，%)

年 月	1933年以前		1933-1945	
	実 数	%	実 数	%
1946 12	—	—	1,324	—
1947 6	971	2.8	2,080	6.0
8	766	—	2,310	—
9	769	—	2,360	—
10	636	—	2,349	—
11	626	—	2,397	—
12	593	—	2,470	—
1948 1	574	1.4	2,332	5.8
2	540	1.3	2,332	5.6
3	530	1.3	2,233	5.5
4	528	1.2	2,205	4.8
5	519	1.1	2,097	4.4
6	486	1.0	2,150	4.4
7	414	1.0	1,669	3.5
8	298	0.6	1,025	2.5
9	262	0.5	961	1.7
10	244	0.4	690	1.1
11	235	0.4	652	1.0
12	225	0.4	624	1.0
1949 1	212	0.3	588	0.9
2	186	0.3	517	0.8
3	171	0.3	497	0.8
4	151	0.2	431	0.7
9	178	—	714	—
12	159	—	506	—
1950 3	125	—	438	—
6	126	—	183	—
9	97	—	610	—
1951 1	41	—	99	—
9	—	0.58	—	0.16
2	—	0.57	—	0.22

(出典：BArch, DO1/7, Nr.161, Bl.10-18, 35, 136; Nr.164, Bl.9, 12, 29; Nr.165, Bl.123-128, 143より著者が作成。パーセンテージは原史料に記載されていた数値。母集団とされている数値が不明確（恐らく全男性警察官と思われる）のため、実数のみが上げられているデータの場合、パーセンテージを算出することを断念した。また原史料は、明らか2つの実数を取り違えたと思われるケースが何度か見られるが、可能な限り訂正した)



表14 ソ連軍占領地区およびドイツ民主共和国警察官の学歴

(単位：%)

年 月	国民学校卒	より高次の教育	
		大学卒	大卒以外
1946 12	94.74	0.76	4.50
1947 6	92.32	0.73	6.95
7	92.66	0.66	6.68
8	91.50	0.35	8.15
9	91.20	0.35	8.45
10	90.70	0.23	9.07
11	90.70	0.43	8.87
12	90.70	0.46	8.84
1948 1	90.70	0.43	8.87
2	90.80	0.43	8.77
3	90.90	0.33	8.77
4	90.80	0.34	8.86
5	90.70	0.33	8.97
6	90.80	0.33	8.87
7	90.80	0.24	8.96
8	91.20	0.23	8.57
9	91.50	0.21	8.29
10	91.50	0.20	8.30
11	91.80	0.25	7.95
12	91.80	0.26	7.94
1949 1	91.50	0.17	8.33
2	92.00	0.16	7.84
3	92.10	0.16	7.74
4	92.10	0.20	7.70

(出典：BArch, DO1/7, Nr.161, Bl.10-18, 36, 134; Nr.163, Bl.12-17, 19, 21, 23, 25より著者が作成。1947年7月のデータはザクセン・アンハルトを除く)

表15 ソ連軍占領地区およびドイツ民主共和国警察官の警察入隊前の職業

(単位：%)

年 月	労働者	農 民	職 員	公務員	その他 (自営を含む)
1947 6	66.1	0.8	22.1	1.5	9.6
7	65.4	0.7	24.6	0.9	8.4
8	64.3	0.8	24.6	1.2	9.1
9	64.4	0.7	24.7	1.2	9.0
10	64.3	0.7	24.8	1.5	8.7
11	64.1	0.7	24.9	1.5	8.7
12	64.4	0.7	24.9	1.4	8.6
1948 1	64.2	0.8	25.0	1.4	8.6
2	64.7	0.8	24.8	1.4	8.3
3	65.4	0.8	24.5	1.3	8.0
4	65.2	0.9	25.4	1.1	7.4
5	64.3	0.8	26.1	1.0	7.8
6	64.4	1.0	26.1	0.9	7.6
7	65.1	0.9	26.0	0.7	7.3
8	66.1	1.0	25.2	0.5	7.2
9	67.5	1.2	24.1	0.5	6.7
10	68.5	1.6	23.4	0.3	6.2
11	68.8	2.5	22.4	0.3	6.0
12	68.6	1.5	23.5	0.3	6.1
1949 1	69.0	1.5	23.4	0.2	5.9
2	68.8	1.5	23.6	0.3	5.8
3	69.4	1.6	23.4	0.2	5.4
4	68.6	1.5	23.6	0.2	5.2
9	71.2	0.6	22.7	—	5.5
12	71.0	0.6	22.4	—	6.0
1950 3	72.9	0.5	21.5	—	5.1
6	74.1	0.5	20.8	—	4.6

(出典：BArch, DO1/7, Nr.161, Bl.10-18, 36, 134;Nr.163, Bl.12-17, 19, 21, 23, 25より著者が作成。1947年7月のデータはザクセン・アンハルトを除く。1949年9月以降の公務員のデータはその他に合算)

表16 ソ連軍占領地区およびドイツ民主共和国警察官の出自

年	月	労働者		職員		農民		中間層		公務員	
		人数	%	人数	%	人数	%	人数	%	人数	%
1946	12	23,002	81.9	—	0.0	1,757	6.3	2,723	9.7	567	2.1
1947	6	30,359	76.5	3,903	9.8	841	2.1	2,804	7.1	1,781	4.5
	7	25,635	77.0	3,158	9.5	837	2.5	2,210	6.6	1,455	4.4
	8	32,144	76.4	3,896	9.2	1,037	2.5	3,013	7.2	1,989	4.7
	9	33,349	76.9	3,875	8.9	1,049	2.4	3,052	7.1	2,037	4.7
	10	34,468	77.9	3,717	8.4	1,031	2.3	3,019	6.8	2,019	4.6
	11	35,694	77.8	3,813	8.3	1,105	2.4	3,194	7.0	2,061	4.5
	12	36,408	78.3	3,775	8.1	1,146	2.4	3,180	6.8	2,062	4.4
1948	1	37,022	78.1	3,861	8.2	1,121	2.4	3,244	6.9	2,107	4.4
	2	38,193	78.4	3,870	8.0	1,199	2.5	3,273	6.7	2,134	4.4
	3	38,562	78.6	3,890	8.0	1,213	2.5	3,236	6.6	2,094	4.3
	4	42,914	78.4	4,540	8.3	1,476	2.7	3,486	6.4	2,313	4.2
	5	44,769	78.7	4,660	8.2	1,522	2.7	3,625	6.4	2,290	4.0
	6	46,362	78.9	4,603	7.8	1,551	2.7	3,796	7.0	2,389	4.1
	7	46,475	79.4	4,400	7.5	1,511	2.6	3,787	6.5	2,335	4.0
	8	47,905	80.0	4,431	7.4	1,539	2.6	3,784	6.3	2,193	3.7
	9	54,263	81.1	4,696	7.0	1,786	2.7	3,881	5.9	2,275	3.3
	10	60,716	82.4	4,622	6.3	2,039	2.7	4,215	5.7	2,217	2.9
	11	62,871	83.0	4,501	5.9	2,034	2.7	4,192	5.5	2,204	2.9
	12	63,387	83.1	4,445	5.8	2,081	2.7	4,245	5.6	2,165	2.8
1949	1	62,461	83.4	4,398	5.8	2,028	2.7	3,989	5.3	2,706	2.8
	2	62,564	83.8	4,290	5.6	2,012	2.7	3,877	5.2	2,035	2.7
	3	62,501	83.8	4,190	5.7	1,974	2.6	3,771	5.1	2,066	2.8
	4	62,133	84.1	4,182	5.6	1,924	2.6	3,762	5.1	1,912	2.6
	9	67,695	84.3	4,807	6.0	2,222	2.8	5,569	6.9	—	—
	12	62,963	84.5	4,301	5.8	1,940	2.6	5,248	7.1	—	—
1950	3	66,838	84.8	4,504	5.7	2,198	2.8	5,287	6.7	—	—
	6	70,233	84.8	4,761	5.7	2,355	2.9	5,489	6.6	—	—
	9	77,799	84.7	5,297	5.8	2,810	2.9	5,948	6.6	—	—
1951	1	51,354	85.8	3,245	5.4	1,951	3.2	3,142	5.6	—	—

(出典：BArch, DO1/7, Nr. 23, Bl. 17; Nr. 161, Bl. 10-18, 36, 64f., 132; Nr. 162, Bl. 44; Nr. 163, Bl. 13-17, 19, 21, 23, 25; Nr. 165, Bl. 123-128, 143より筆者が作成。1946年12月はザクセン・アンハルトの一部およびメクレンブルクを除くデータより再構成。1949年9月以降の中間層はオリジナルにおいてはその他の項目として公務員を含む数値として記載)

## 3. 公共部門関係

表17 ブランデンブルク州公共部門従事者数

(単位：人)

年 月	総 数	その内州政府所属
1948 12	42,285	1,795
1949 4	41,580	1,960
5	41,753	1,970
6	41,740	2,013
7	41,683	1,956
9	41,560	2,051
10	41,429	2,139
11	41,367	2,168
12	40,930	2,076

(出典:BArch, DO1/7, Nr.233, Bl.2-5, 8, 10f.  
より著者が作成)

表18 ブランデンブルク州公共部門従事者の軍務・行政機関での勤務経験

(単位：人)

年 月	将 校	兵 士	行政機関
全 体			
1949 5	73	1,938	12,526
6	72	1,932	12,506
7	69	1,887	12,209
8	69	1,907	12,302
10	68	1,886	12,090
11	67	1,867	12,033
12	66	1,867	12,001
1950 1	68	1,854	11,895
州政府所属者			
1949 5	2	65	631
6	2	60	626
7	2	60	592
8	2	59	592
10	4	62	563
11	3	62	570
12	2	62	573
1950 1	2	60	547

(出典:BArch, DO1/7, Nr.233, Bl.2-5, 8, 10f.  
より著者が作成。1949年1月のデータはパーセンテージのみが記載されていたので、総数より計算)

表19 ブランデンブルク州公共部門従事者の政党所属

(単位：人)

年 月	現 在							1945年以前	
	社会主義 統一党	キリスト教 民主同盟	自由民主党	国民民主党	民主農民党	無所属	FDGB	ナチス	
全 体									
1949 1	16,322	1,183	676	0	0	24,948	—	—	
5	15,650	1,406	843	181	60	23,440	35,647	2,658	
6	15,653	1,404	854	180	60	23,602	35,283	2,661	
7	15,665	1,420	858	210	65	23,522	34,944	2,689	
8	15,549	1,400	856	189	65	23,624	35,008	2,669	
10	15,506	1,402	844	192	65	23,551	34,685	2,671	
11	15,414	1,397	840	209	68	23,501	34,387	2,666	
12	15,360	1,384	844	227	70	23,482	34,292	2,688	
1950 1	15,160	1,376	828	225	71	23,270	34,055	2,967	
州政府所属者									
1949 1	672	61	35	7	2	1,015	—	—	
5	784	55	29	0	0	1,092	1,891	14	
6	801	55	29	0	0	1,085	1,901	13	
7	812	55	27	1	0	1,118	1,909	14	
8	794	55	27	1	0	1,079	1,890	14	
10	846	52	27	2	1	1,123	1,970	15	
11	887	51	28	3	3	1,167	2,001	18	
12	896	51	29	3	5	1,184	2,022	18	
1950 1	857	48	24	4	5	1,138	1,928	18	

(出典：BArch, DO1/7, Nr. 232, Bl. 4; Nr. 233, Bl. 2-5, 8, 10f. より著者が作成. 1949年1月のデータはパーセンテージのみが記載されていたので、総数より計算 )

表20 ブランデンブルク州公共部門従事者の1945年以前の職業

(単位：人)

年	月	学生・生徒・徒弟	労働者	農民	職員	公務員	その他
全 体							
1949	1	5,455	9,641	1,353	17,125	2,030	6,681
	5	5,887	9,515	1,363	16,464	1,877	6,474
	6	5,495	9,543	1,357	16,860	1,909	6,589
	7	5,639	9,497	1,366	16,749	1,870	6,619
	8	5,633	9,488	1,365	16,714	1,863	6,620
	10	5,700	9,466	1,349	16,642	1,832	6,571
	11	5,772	9,413	1,354	16,532	1,810	6,548
	12	5,807	9,402	1,330	16,483	1,988	6,557
1950	1	5,817	9,252	1,308	16,316	1,753	6,484
州政府所属者							
1949	1	169	285	1	1,102	186	52
	5	187	397	4	1,150	155	67
	6	193	411	4	1,149	147	66
	7	234	414	5	1,147	141	72
	8	228	405	4	1,112	134	73
	10	272	424	6	1,139	132	78
	11	275	437	8	1,202	138	79
	12	272	443	9	1,233	131	80
1950	1	263	436	9	1,185	121	62

(出典：BArch, DOI/7, Nr. 232, Bl. 2; Nr. 233, Bl. 2-5, 8, 10f. より著者が作成. 1949年1月のデータはパーセンテージのみが記載されていたので、総数より計算)

表21 ブランデンブルク州公共部門従事者の出自

(単位：人)

年	月	労働者	農民	職員	公務員	その他
全 体						
1949	1	20,466	4,440	5,243	4,736	7,400
	5	20,321	4,411	4,860	4,641	7,347
	6	20,288	4,431	5,136	4,662	7,236
	7	20,353	4,472	5,091	4,696	7,218
	8	20,328	4,468	5,081	4,602	7,204
	10	20,313	4,471	5,035	4,552	7,189
	11	20,274	4,471	4,890	4,524	7,170
	12	20,315	4,447	4,967	4,497	7,141
1950	1	20,088	4,405	4,932	4,457	7,048
州政府所属者						
1949	1	819	111	298	241	327
	5	940	124	337	228	331
	6	955	132	338	227	318
	7	979	132	337	229	336
	8	954	128	326	225	323
	10	1,004	134	359	229	325
	11	1,064	142	362	236	335
	12	1,087	143	364	243	331
1950	1	1,044	133	361	229	309

(出典：BArch, DOI/7, Nr. 232, Bl. 3; Nr. 233, Bl. 2-5, 8, 10f. より著者が作成. 1949年1月のデータはパーセンテージのみが記載されていたので、総数より計算)

## 4. 国境警察・警察機動隊関係

表22 ソ連軍占領地区国境警察官総数

(単位：人)

年 月	ブランデンブルク	メクレンブルク	ザクセン・アンハルト	テューリンゲン	ザクセン	ザクセンよテューリンゲンに派遣	合計
1946 12	—	491	488	757	—	—	1,736
1947 1	—	547	496	—	755	—	1,798
2	—	549	—	—	754	—	1,303
3	540	541	—	832	762	—	2,675
4	534	535	a) (300)	854	766	—	2,989
5	541	515	(300)	848	822	—	3,076
6	28	535	(300)	853	917	—	2,633
7	253	590	348	872	927	—	2,637
8	250	614	308	898	920	—	2,990
9	274	395	307	960	918	—	2,854
10	283	401	309	984	896	—	2,873
11	406	503	433	1,224	926	—	3,492
12	413	502	488	1,335	909	—	3,647
1948 1	404	503	496	1,364	951	—	3,718
2	413	498	493	1,375	942	—	3,721
3	409	500	494	1,386	936	—	3,725
4	674	710	2,153	2,775	951	—	7,263
5	678	697	2,146	2,773	941	1,717	8,952
6	668	700	2,156	2,809	959	1,702	8,994
7	677	697	2,162	2,718	978	1,679	8,911
8	565	680	2,246	2,685	1,002	b)	7,178
9	551	636	2,027	2,790	940	—	6,994
10	592	748	2,119	3,647	921	1,127	9,154
11	697	711	2,299	4,102	1,047	412	9,268
12	677	755	2,228	4,369	1,051	53	9,133
1949 1	694	705	2,164	4,181	1,043	—	8,787
2	686	684	2,199	4,153	1,422	—	9,144
3	692	720	2,203	4,115	2,093	—	9,823
4	686	727	2,153	3,848	2,293	—	9,707
5	1,686	1,272	3,028	5,053	2,488	—	13,527
6	2,723	1,402	3,803	6,601	2,336	—	16,865
7	2,651	1,943	3,827	7,487	2,449	—	18,357
8	2,540	1,628	3,432	7,906	2,441	—	17,844

(出典：BArch, DO1/7, Nr. 150, Bl. 55 ; Nr. 161, Bl. 1, 28, 48, 50, 62, 77, 101 ; Nr. 164, Bl. 31 ; Nr. 165, Bl. 22, 54-59, 74-79, 90-95, 146, 148, 150, 154 ; Nr. 166, Bl. 1, 91, 120 ; Nr. 167, Bl. 7, 44, 86 ; Nr. 168, Bl. 49 ; Nr. 173, Bl. 17, 26, 37 ; Nr. 174, Bl. 43, 74 ; Nr. 175, Bl. 32, 45, 53, 72, 84 ; Nr. 176, Bl. 23, 40, 50, 59 ; Nr. 177, Bl. 10, 24, 34, 37 ; Nr. 178, Bl. 48, 49 ; Nr. 179, Bl. 49, 50 ; Nr. 180, Bl. 47, 48 ; Nr. 181, Bl. 49, 50 ; Nr. 182, Bl. 46, 47より著者が作成)

- a) ラントによって状況が若干異なるが、国境警察についての詳細な統計が作成されるようになったのは1947年春頃である。ザクセン・アンハルトについてはようやく1947年7月になって統計が作成されるが、それ以前にすでに300名という計画値が明確にされていたので、それを概数として採用し、合計にも算入してある
- b) 1948年8月と9月の数値が欠如。そのため総数が減少を示しているが、実際には9,000名前後を推移していたと考えられる

表23 ソ連軍占領地区機動隊員総数

(単位：人)

年 月	ブランデンブルク	メクレンブルク	ザクセン・アンハルト	テューリングェン	ザクセン	合計
1948 9.8	121	324	258	276	624	1,603
9.12	198	548	393	507	717	2,363
9.22	483	639	688	717	1,130	3,657
9.29	1,002	827	1,242	1,065	2,289	6,425
10.6	1,493	1,020	1,676	1,610	2,413	8,212
10	1,551	1,044	2,008	2,392	2,760	9,716
11	1,528	980	2,003	2,421	3,113	10,045
12	1,492	994	2,088	2,390	3,066	10,030
1949 1	1,515	988	1,964	2,342	2,863	9,673
2	1,493	1,000	1,942	2,255	2,957	9,647
3	1,488	971	1,939	2,258	3,012	9,688
4	1,484	962	1,912	2,304	2,930	9,592
5	1,455	967	2,067	2,435	2,879	9,803
6	1,444	834	1,934	2,326	2,846	9,384
7	1,615	1,036	2,113	2,580	3,005	10,349

(出典：BArch, DO1/7, Nr.145, Bl.7; Nr.150, Bl.56; Nr.165, Bl.22, 54-59, 74-79, 90-95, 148; Nr.167, Bl.11-15, 41, 45, 87; Nr.178, Bl.56, 57f.; Nr.180, Bl.55; Nr.181, Bl.58; Nr.182, Bl.54より著者が作成。ただし機動隊の編成が決定された時点ですでに目標値は、10,000名であった)

表24 ソ連軍占領地区国境警察官の政党への所属

(単位：人)

年 月	現 在				1945年以前	
	キリスト教 民主同盟	自由民主党	社会主義統一党	無所属	共産党	ナチス
1947 10	6	8	2,786	73	—	—
11	11	11	3,345	125	—	—
12	10	16	3,466	155	783	573
1948 1	12	16	3,550	140	—	—
2	12	17	3,539	153	—	—
3	12	20	3,544	149	—	—
4	40	100	6,748	372	—	—
5	35	73	8,440	404	—	—
6	36	82	8,486	390	1,226	1,738
7	38	96	8,239	538	—	—
8	37	102	8,063	616	—	—
9	34	104	7,911	488	—	—
10	39	107	8,325	681	—	—
11	36	104	8,161	963	—	—
12	28	90	7,915	1,097	—	—

(出典：BArch, DO1/7, Nr.161, Bl.63, 78, 94; Nr.162, Bl.57; Nr.166, Bl.61, 91, 120; Nr.167, Bl.7, 44, 86; Nr.168, Bl.53, 79, 111; Nr.169, Bl.38, 55, 76より著者が作成 )



表25 ソ連軍占領地区国境警察官の学歴

(単位：人)

年 月	国民学校卒	より高次の教育		
		大学卒	大卒以外	
1947	10	2,702	10	161
	11	3,258	13	221
	12	3,395	12	240
1948	1	3,470	13	235
	2	3,482	19	220
	3	3,484	18	223
	4	6,612	9	639
	5	8,314	14	624
	6	8,333	19	642
	7	8,262	13	636
	8	8,182	19	616
	9	7,934	18	585
	10	8,435	29	690
	11	8,588	21	659
	12	8,466	16	651

(出典：BArch, DO1/7, Nr. 161, Bl. 62, 77, 93;  
Nr. 166, Bl. 61, 91, 120; Nr. 167, Bl. 7, 44, 86;  
Nr. 168, Bl. 53, 79, 111; Nr. 169, Bl. 38, 55, 76, 93  
より著者が作成)

表26 ソ連軍占領地区国境警察官に占める警察勤務経験者

(単位：人, %)

年 月	1933年以前		1933-1945		
	実数	%	実数	%	
1947	10	12	0.4	72	2.6
	11	13	0.4	60	1.8
	12	15	0.4	60	1.7
1948	1	16	0.4	58	1.6
	2	16	0.4	54	1.5
	3	15	0.4	57	1.5
	4	27	0.4	85	1.2
	5	42	0.5	97	1.1
	6	39	0.4	138	1.6
	7	49	0.6	136	1.6
	8	42	0.5	94	1.1
	9	27	0.3	104	1.2
	10	19	0.2	43	0.5
	11	10	0.11	28	0.3
	12	10	0.11	28	0.3

(出典：BArch, DO1/7, Nr. 161, Bl. 63, 77, 94;  
Nr. 166, Bl. 91, 120; Nr. 167, Bl. 7, 44, 86;  
Nr. 168, Bl. 53, 79, 111; Nr. 169, Bl. 38, 55, 76  
より著者が作成)

表27 ソ連軍占領地区国境警察官の出自

(単位：人，%)

年 月	労働者		職員層		農 民		中間層		公務員		
	人数	%	人数	%	人数	%	人数	%	人数	%	
1947	10	2,444	85.1	178	6.2	57	2.0	121	4.2	73	2.5
	11	2,902	83.1	223	6.4	82	2.4	193	5.5	92	2.6
	12	3,028	83.1	235	6.4	94	2.6	194	5.3	96	2.6
1948	1	3,084	83.0	244	6.6	90	2.4	198	5.3	102	2.7
	2	3,075	82.6	250	6.7	99	2.7	196	5.3	101	2.7
	3	3,109	83.5	250	6.7	94	2.5	175	4.7	97	2.6
	4	5,925	81.6	652	9.0	228	3.1	269	3.7	186	2.6
	5	7,500	83.8	762	8.5	229	2.6	289	3.2	172	1.9
	6	7,615	84.7	583	6.5	210	2.3	379	4.2	207	2.3
	7	7,700	86.4	438	4.9	196	2.2	382	4.3	195	2.2
	8	7,588	86.1	433	4.9	197	2.2	418	4.7	182	2.1
	9	7,450	87.3	396	4.6	213	2.5	289	3.4	189	2.2
	10	7,914	86.4	440	4.8	222	2.4	381	4.2	197	2.2
	11	8,176	88.2	317	3.4	201	2.2	381	4.1	193	2.1
	12	8,087	88.5	280	3.1	229	2.5	361	4.0	176	1.9

(出典：BArch, DO1/7, Nr.161, Bl.62, 77, 93 ; Nr.166, Bl.61, 91, 120 ; Nr.167, Bl.7, 44, 86 ; Nr.168, Bl.53, 79, 111 ; Nr.169, Bl.38, 55, 76, 93より著者が作成)

表28 ソ連軍占領地区警察官の軍務経験

(単位：人)

年 月	国防軍 (ヴァイマル期)		国防軍 (ナチス期)			
	将 校	下士官	将 校	下士官	兵 士	
1947	10		a)	1	553	1,674
	11			1	690	2,095
	12			1	663	2,167
1948	1	0	5	1	666	2,215
	2	0	5	1	658	2,203
	3	0	5	1	685	2,204
	4	1	16	2	1,355	3,849
	5	0	26	3	1,739	5,064
	6	0	28	3	1,826	4,943
	7	0	30	1	1,727	5,012
	8	0	8	1	1,640	4,747
	9	0	5	2	1,535	4,757
	10	2	16	19	1,594	5,273
	11	2	3	73	1,473	5,479
	12	2	10	22	1,403	5,288

(出典：BArch, DO1/7, Nr.161, Bl.63, 78, 94 ; Nr.166, Bl.61, 91, 120 ; Nr.167, Bl.7, 44, 86 ; Nr.168, Bl.53, 79, 111 ; Nr.169, Bl.38, 55, 76より著者が作成)

a) 1947年のデータはヴァイマル期とナチスを合算したもの

表29 訓練局（HVS）総数とその内訳

(単位：人，1950年2月2日時点)

部 局 名	1949年7月1日 時点での総数	訓練課 (VfS) へ の異動者	1949年12月31日 時点での総数
人民警察局	950	114	836
人民警察局保安大隊	417	0	417
各州警察局	2,730	311	2,419
保安警察	42,057	6,421	35,636
水上警察	745	0	745
国境警察	17,957	5,288	12,669
刑事警察	7,521	0	7,521
行政警察	10,551	106	10,445
警察学校	881	881	0
交通警察	7,400	0	7,400
総数	91,210	13,122	78,088
警察機動隊員		11,000	
警察訓練機関		2,510	
訓練局 (HVS) 総数		26,632	

(出典：BArch, DO1/7, Nr. 150, Bl. 64)